



Centro de Estudios de Bachillerato Técnico, "Eva Sámano de López Mateos"

Urf: supervisor
Rep: rptEstadoPresupuestalIngresosRR_CP

ESTADO DE QUINTANA ROO
Estado Analítico de Ingresos
Del 01/ene/2016 Al 30/jun/2016

Fecha y hora de Impresión: 12/Jul/2016 12:31 p.m.

Rubros de los Ingresos	Estimado	Ingreso		Devenidos	Recaudado	Diferencia
		Aplicaciones / (Reducciones)	Modificado			
INGRESOS DERIVADOS DE FINANCIAMIENTOS	\$0.00	\$0.00	\$0.00	\$0.00	\$0.00	0.00
IMPUESTOS	\$0.00	\$0.00	\$0.00	\$0.00	\$0.00	0.00
CUOTAS Y APORTACIONES DE SEGURIDAD SOCIAL	\$0.00	\$0.00	\$0.00	\$0.00	\$0.00	0.00
CONTRIBUCIONES DE MEJORAS	\$0.00	\$0.00	\$0.00	\$0.00	\$0.00	0.00
DERECHOS	\$0.00	\$0.00	\$0.00	\$0.00	\$0.00	0.00
PRODUCTOS	\$0.00	\$0.00	\$0.00	\$0.00	\$0.00	0.00
Corriente	\$0.00	\$0.00	\$0.00	\$0.00	\$0.00	0.00
Capital	\$0.00	\$0.00	\$0.00	\$0.00	\$0.00	0.00
APROVECHAMIENTOS	\$0.00	\$0.00	\$0.00	\$0.00	\$0.00	0.00
Corriente	\$0.00	\$0.00	\$0.00	\$0.00	\$0.00	0.00
Capital	\$0.00	\$0.00	\$0.00	\$0.00	\$0.00	0.00
INGRESOS POR VENTAS DE BIENES	\$563,916.00	\$194,473.00	\$758,389.00	\$422,041.50	\$422,041.50	-141,874.50
PARTICIPACIONES Y APORTACIONES	\$0.00	\$0.00	\$0.00	\$0.00	\$0.00	0.00
TRANSFERENCIAS, ASIGNACIONES, SUBSIDIOS Y OTRA AYUDAS	\$36,545,053.00	\$1,935,474.00	\$38,480,527.00	\$16,240,712.00	\$14,373,615.00	-22,171,438.00
Total	\$37,108,969.00	\$2,129,947.00	\$39,238,916.00	\$16,662,753.50	\$14,795,666.50	-22,373,372.50




Estado Analítico de Ingresos por Fuente de Financiamiento	Estimado	Ingreso		Devenidos	Recaudado	Diferencia
		Ampliaciones / (Reducciones)	Modificado			

Ingresos del Gobierno

IMPUESTOS	\$0.00	\$0.00	\$0.00	\$0.00	\$0.00	0.00
CONTRIBUCIONES DE MEJORAS	\$0.00	\$0.00	\$0.00	\$0.00	\$0.00	0.00
DERECHOS	\$0.00	\$0.00	\$0.00	\$0.00	\$0.00	0.00
PRODUCTOS	\$0.00	\$0.00	\$0.00	\$0.00	\$0.00	0.00
Corriente	\$0.00	\$0.00	\$0.00	\$0.00	\$0.00	0.00
Capital	\$0.00	\$0.00	\$0.00	\$0.00	\$0.00	0.00
APROVECHAMIENTOS	\$0.00	\$0.00	\$0.00	\$0.00	\$0.00	0.00
Corriente	\$0.00	\$0.00	\$0.00	\$0.00	\$0.00	0.00
Capital	\$0.00	\$0.00	\$0.00	\$0.00	\$0.00	0.00
PARTICIPACIONES Y APORTACIONES	\$0.00	\$0.00	\$0.00	\$0.00	\$0.00	0.00

Ingresos de Organismos y Empresas

CUOTAS Y APORTACIONES DE SEGURIDAD SOCIAL	\$0.00	\$0.00	\$0.00	\$0.00	\$0.00	0.00
INGRESOS POR VENTAS DE BIENES	\$563,916.00	\$194,473.00	\$758,389.00	\$422,041.50	\$422,041.50	-141,874.50
TRANSFERENCIAS, ASIGNACIONES, SUBSIDIOS Y OTRA AYUDA:	\$36,545,053.00	\$1,935,474.00	\$38,480,527.00	\$16,240,712.00	\$14,373,615.00	-22,171,438.00




 Page 1



Centro de Estudios de Bachillerato Técnico, "Eva Sámano de López Mateos"

ESTADO DE QUINTANA ROO Estado Analítico de Ingresos Del 01/ene/2016 Al 30/jun/2016

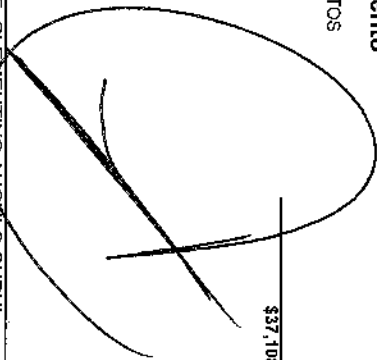
Usc supervisor
Rep: rptEstadoPresupuestoIngresosRB_CP


Fecha y hora de Impresión | 12/Jul/2016 12:31 p.m.

Rubros de los Ingresos	Estimado	Ampliaciones/ (Reducciones)	Ingreso Modificado	Devengados	Recalculado	Diferencia
------------------------	----------	--------------------------------	-----------------------	------------	-------------	------------

Ingresos Derivados de Financiamiento

INGRESOS DERIVADOS DE FINANCIAMIENTOS	\$0.00	\$0.00	\$0.00	\$0.00	\$0.00	0.00
Total	\$37,108,969.00	\$2,129,947.00	\$39,238,916.00	\$16,662,753.50	\$14,795,656.50	-22,313,312.50


 PROF. CLEMENTINO AMADIO CUPUL
 DIRECTOR GENERAL


 LIC. NELBA ANSELMECHAZARIETA
 RESPONSABLE DE AREA

~~A.P. RUBEN M. TORRES ESTANOL
 JEFE DEPTO. REC. HUMANOS Y FINANCIEROS~~